

BELANGRIJKE INFORMATIE

- Misbruik van dit product kan schade veroorzaken.
- Niet langer dan 10 minuten per keer gebruiken.
- Dit product mag alleen gebruikt worden voor het beoogde doel zoals in deze gebruikershandleiding beschreven.
- Er bevinden zich geen onderdelen in het apparaat die door de gebruiker kunnen worden hersteld of vervangen.
- Reinig de aromatherapieverspreider met warm zeepsop. Gebruik een vochtige doek om de hoofddunit te reinigen en laat drogen na elk gebruik en voor het opbergen.
- Stop het gebruik van het product als u pijn of gevoeligheid ondervindt tijdens de behandeling en raadpleeg uw huisarts.

SPECIFICATIES

STROOMINGANG AC220-240V~50/60Hz 90W



LEES DEZE INSTRUCTIES
ZORGVULDIG VOOR GEBRUIK EN
BEWAAR ZE VOOR GEBRUIK IN DE
TOEKOMST.



DIT PRODUCT IS UITSLUITEND
BEDOELD VOOR GEBRUIK
BINNENSHUIS.



DIT PRODUCT VOLDOET AAN DE
HUIDIGE EU-PRODUCTWETGEVING.

Rio, Dezac and DELUXE FOOT SPA AND MASSAGER™
zijn handelsmerken van The Dezac Group Ltd
© The Dezac Group Ltd 2017
PO Box 17, Cheltenham Spa, Engeland GL53 7ET
www.riobeauty.com

1-IN-FTBH-D/1.0

- Niet opstaan of voorwerpen in het apparaat plaatsen. Alleen gebruiken terwijl u zit.
- Gebruik het apparaat niet wanneer dit lekt. Neem contact op met de klantendienst om uw apparaat te laten vervangen.
- De fabrikant behoudt zich het recht voor zonder voorafgaande kennisgeving kleine veranderingen aan het productontwerp aan te brengen, tenzij deze veranderingen belangrijke gevolgen hebben voor de veiligheid, prestaties en functies van het product.

INSTRUCTIES



De richtlijn betreffende het afval van elektrische en elektronische apparatuur (AEEA) (2012/19/EC) werd ingevoerd om producten te recyclen volgens de beste recuperatie- en recyclingtechnieken, om het milieu te beschermen, gevaarlijke stoffen te behandelen en de steeds groter wordende stortplaatsen te vermijden. Dit product is geklasseerd als Elektrisch of Elektronisch toestel. Zorg er dus voor dat het product op de juiste manier wordt verwijderd, in overeenstemming met de bepalingen van uw plaatselijke overheid. Het mag NIET met het huisvuil worden afgevoerd.

KLANTENSERVICE


Bel onze servicelijn indien u vragen hebt of wanneer u problemen ondervindt: **+44 (0)1242 702345** of stuur een e-mail naar: online@riobeauty.com

Om extra accessoires te bestellen, kijkt u op www.riobeauty.com of neemt u contact op met uw plaatselijke distributeur.

GARANTIE

Om uw twee jaar garantie online te registreren, gaat u naar: www.riobeauty.com/warranty_online.htm

DELUXE FOOT SPA & MASSAGER™

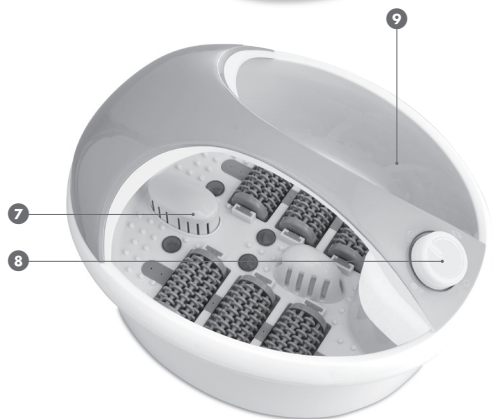
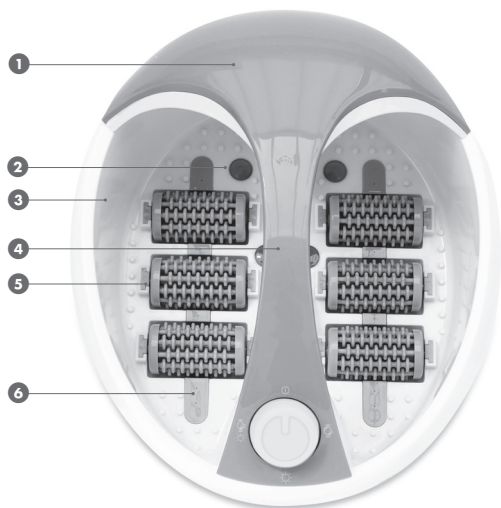


WAARSCHUWINGEN

- Gebruik geen beschadigde netstroomkabel. Neem contact op met de klantendienst om uw apparaat te laten vervangen.
- Alleen voor uitwendig gebruik.
- Gebruik dit product NIET indien het niet correct functioneert, is gevallen of beschadigd.
- Zorg ervoor dat het apparaat uitgeschakeld is en de stekker uit het stopcontact is wanneer u het met water vult of reinigt.
- Dompel het product niet onder in water. Als dit gebeurt is RAAK het product of het water DAN NIET AAN. Haal direct de stekker uit het stopcontact en vraag professioneel advies.
- Gebruik GEEN agressieve of schurende reinigingsmiddelen.
- Plaats het apparaat niet daar waar het in bad of de gootsteen kan vallen of getrokken kan worden.
- Buiten bereik houden van apparaten die gevoelig zijn voor water, om ongevallen te voorkomen.
- Stop het gebruik van het product als u ongemak, pijn of irritatie voelt tijdens het gebruik. Niet gebruiken als u ontstoken voeten of open wonden op uw voeten of tenen hebt. Overleg voor gebruik met uw huisarts.
- Buiten bereik van kinderen en huisdieren houden.
- Niet langer dan 10 minuten per keer gebruiken om oververhitting van de motor te voorkomen.
- Probeer de stekker niet in het stopcontact te doen of er uit te halen met uw voeten in het water.

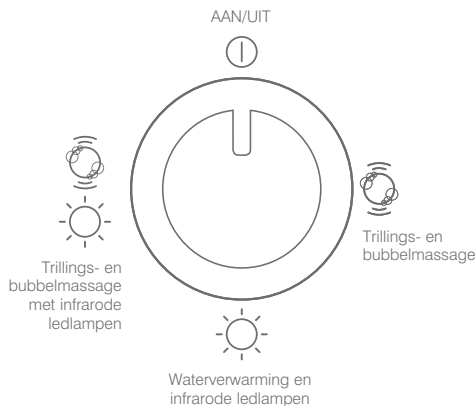
- **Neem alle instructies grondig door en bewaar deze voor toekomstig gebruik.**
- Dit apparaat kan worden gebruikt door kinderen vanaf 8 jaar en door personen met beperkte fysieke, zintuiglijke of mentale vaardigheden of een gebrek aan ervaring en kennis als ze onder toezicht staan of instructies ontvangen over het gebruik van het apparaat op een veilige manier en als ze de mogelijke gevaren kennen. Kinderen mogen niet met het apparaat spelen. Reiniging en onderhoud mag niet door kinderen worden uitgevoerd tenzij ze onder toezicht staan.

UW APPARAAT




- 1 Antispatafdekking
- 2 Infrarood ledlampen
- 3 Wanden met warmte-isolatie
- 4 Draaghandvat
- 5 Reflexologie voetmassage
- 6 Hydrotherapie jetstralen
- 7 Aromatherapieverspreider
- 8 Bediening
- 9 Waterreservoir

BEDIENING

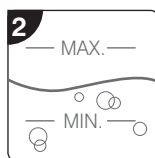


INSTELLEN

Plaats voor gebruik op een stevige ondergrond.



Zorg ervoor dat het apparaat is uitgeschakeld.



Vul het apparaat met warm water, met behulp van een kan.
Zorg dat het waterniveau tussen de maximum- en minimaanduiding aan de binnkant van het reservoir blijft.



Doe de stekker in het stopcontact en ga in een gemakkelijke houding zitten. Plaats uw voeten in het water.

Zet het apparaat AAN.

BEHANDELINGEN



Trillings- en bubbelmassage met hydrotherapie jetstralen

Ontspannend voor spieren, pezen en banden.




Waterverwarming en infrarode ledlampen

Houd het water op temperatuur voor een ontspannende behandeling.



Trillings- en bubbelmassage met waterverwarming en infrarode ledlampen.

De ultieme ontspanningsbehandeling. Houdt het water gedurende de hele behandeling op temperatuur zodat het water niet afkoelt, terwijl de trillings- en bubbelmassage uw vermoeide, pijnlijke voeten verder verzorgt en helpt herstellen.



Reflexologie voetmassage – handmatige rollers

Gericht op de specifieke drukpunten in uw voeten – dit kan helpen uw energieniveau te verhogen en vermoeidheid weg te nemen.



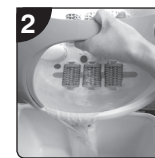
Aromatherapieverspreider

Voordat u de aromatherapieverspreider vult met water, verwijdert u het deksel en giet u enkele druppels van de door u gekozen olie op een stukje spons in het geurverspreidingscompartiment. U kunt ook een gekneusd badkruidentheezakje, verse gekneusde kruiden of rozenblaadjes direct in het compartiment doen. Plaats het deksel terug en vul apparaat met water.

NA GEBRUIK



Zet het apparaat UIT en haal de stekker uit het stopcontact.



Zorg dat het apparaat volledig is afgekoeld. Houd het voorzichtig op de rand van de gootsteen, kantel het, en giet het water aan de **zijkant** uit het apparaat.

Belangrijk: Giet nooit water over de bedieningsschakelaar.

ZORG EN ONDERHOUD

- Gebruik geen agressieve of schurende reinigingsmiddelen.
- Spoel na gebruik het water weg, wrijf af met een schone, vochtige doek, en droog na.
- Haal de aromatherapieverspreider van het apparaat en reinig deze met warm zeepsop.
- Dompel nooit het volledige apparaat in water onder.

OPSLAG

- Zorg dat de stekker uit het stopcontact is en het apparaat volledig is afgekoeld.
- Op een koele en droge plaats bewaren.